

平成29年「高年齢者の雇用状況」集計結果の概要（新潟労働局）

高年齢者雇用確保措置の内訳

〈集計対象〉

当県の常時雇用する労働者が31人以上の企業**3,248社**

※うち、雇用確保措置の実施企業 **3,245社**（99.9%）

継続雇用制度の導入

2,713社

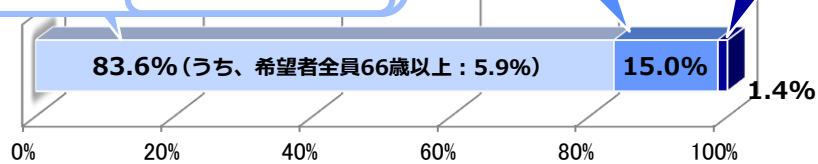
うち、希望者全員66歳以上 **191社**→③

定年の引上げ

486社→②

定年制の廃止

46社→①

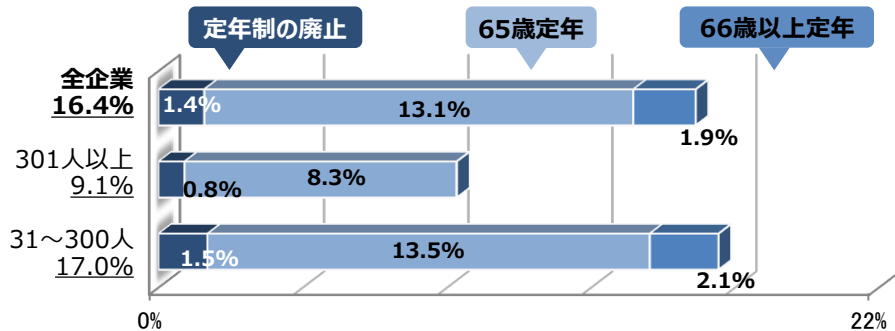


① 定年制の廃止の状況

② 65歳以上定年の企業の状況

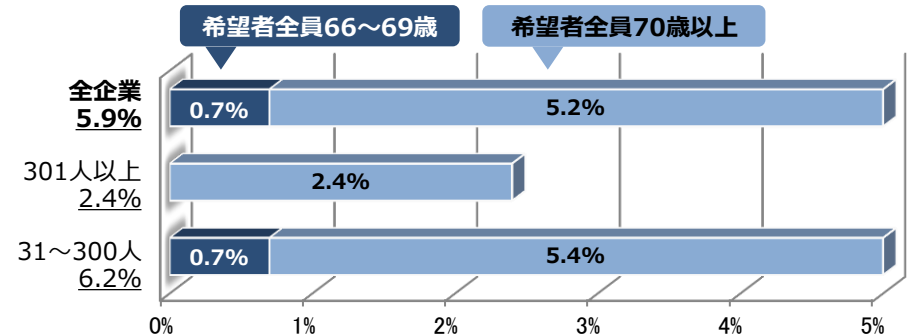
定年制の廃止および65歳以上定年企業は、16.4%（1.6ポイント増加）、大企業9.1%、中小企業17.0%

- ① 定年制の廃止企業は、1.4%（0.3ポイント減少）
- ② 65歳定年企業は、13.1%（0.9ポイント増加）
- 66歳以上定年企業は、1.9%（1.0ポイント増加）



③ 希望者全員66歳以上の継続雇用制度導入企業の状況

希望者全員が66歳以上まで働ける継続雇用制度を導入している企業は、5.9%（1.6ポイント増加）、大企業2.4%、中小企業6.2%



④ 70歳以上まで働ける企業の状況

70歳以上まで働ける企業は26.2%（2.5ポイント増加）

