

平成29年 労働災害発生状況 (8月末現在・休業4日以上)

～休業災害は対前年比**18.5%**減少、死亡災害**ゼロ**継続中～

長岡労働基準監督署

	過去3年間の発生状況			対前年同期				事故の型							
	26年	27年	28年	28年 8月末	29年 8月末	増減	率(%)	墜落・転落	転倒	激突	飛来・落下	巻き込まれ	切れ・こすれ	交通事故	その他
製 造 業	115	102	② 115	① 68	66	-2	-2.9	3	13	1	8	14	18	1	8
食 料 品	25	26	25	15	18	3	+20.0	1	8	1	1	1	5		1
織 維 工 業	4	2	2	1		-1	-100.0								
衣服・その他繊維工業	0	0	2	1		-1	-100.0								
木 材 ・ 木 製 品	4	1	4	2	1	-1	-50.0							1	
家 具 ・ 装 備 品	3	4	4	3	5	2	+66.7						5		
パルプ・紙・紙加工品	1	3	4	2	1	-1	-50.0				1				
印 刷 ・ 製 本 業	0	1													
化 学 工 業	1	2	3												
窯 業 土 石 製 品	12	4	3	3	2	-1	-33.3				1	1			
鉄 鋼 業	7	10	7	7	7						3		1		3
非 鉄 金 属	0	5			1	1									1
金 属 製 品	24	11	① 18	① 11	9	-2	-18.2	1				5	2		1
一 般 機 械 器 具	16	17	① 24	12	12				1		2	4	4		1
電 気 機 械 器 具	9	8	7	4	4				2			1			1
輸 送 用 機 械 等	0	0	1												
電 気 ・ カ ー ス ・ 水 道 業	1	1	1	1		-1	-100.0								
そ の 他 の 製 造 業	8	7	10	6	6			1	2			2	1		
鉱 業	2	1	0	0	1	1		0	0	0	0	0	0	1	0
土 石 採 取 業	1	1			1	1								1	
そ の 他 の 鉱 業	1	0													
建 設 業	① 59	① 64	72	54	30	-24	-44.4	8	5	1	2	3	4	3	4
土 木 工 事	15	① 21	24	21	7	-14	-66.7		1		1	2		2	1
建 築 工 事	① 40	38	41	30	20	-10	-33.3	8	3		1	1	4	1	2
うち木造建築工事	① 17	14	17	13	6	-7	-53.8	1	1				2	1	1
その他の建設工事	4	5	7	3	3				1	1					1
運 輸 交 通 業	② 44	36	① 45	① 26	22	-4	-15.4	6	4	2	4	1	0	3	2
鉄道・水運・道路旅客運送	6	2	3		2	2									2
道路貨物運送	② 38	34	① 42	① 26	20	-6	-23.1	6	4	2	4	1		1	2
貨 物 取 扱 業	5	2	4	3	0	-3	-100.0	0	0	0	0	0	0	0	0
農 林 業	5	4	5	4	1	-3	-75.0	0	0	0	1	0	0	0	0
畜 産 ・ 水 産 業	2	1	2	1	1	0		0	0	0	1	0	0	0	0
そ の 他 の 事 業	① 152	① 138	② 152	93	82	-11	-11.8	11	44	4	0	2	4	2	15
卸 売 業	① 12	8	11	10	3	-7	-70.0	2	1						
小 売 業	31	37	43	26	22	-4	-15.4	1	12	3			2		4
社 会 福 祉 施 設	28	29	18	9	11	2	+22.2		6				1		4
飲 食 店	8	8	13	9	6	-3	-33.3		5				1		
旅 館 業	4	5	5	3	4	1	+33.3	1	3						
ゴ ル フ 場	0	0	2	1		-1	-100.0								
清掃・と畜業(除ビルメン)	10	① 9	8	4	1	-3	-75.0		1						
ビ ル メ ン テ ナ ン ス 業	15	11	12	8	13	5	+62.5	2	7			1		2	1
警 備 業	6	2	2	1	3	2	+200.0	1	1			1			
そ の 他	38	29	② 38	22	19	-3	-13.6	4	8	1					6
総 計	④ 384	② 348	⑤ 395	③ 249	203	-46	-18.5	28	66	8	16	20	26	10	29

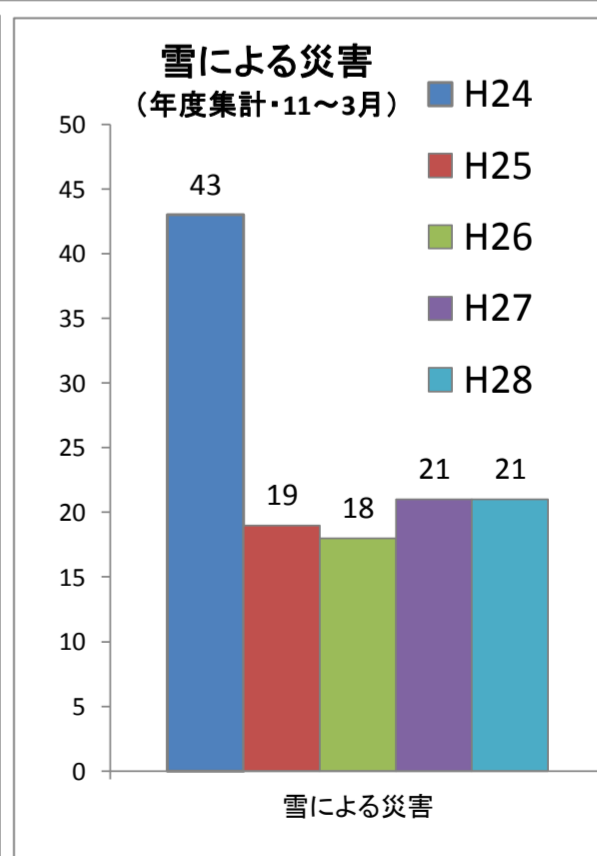
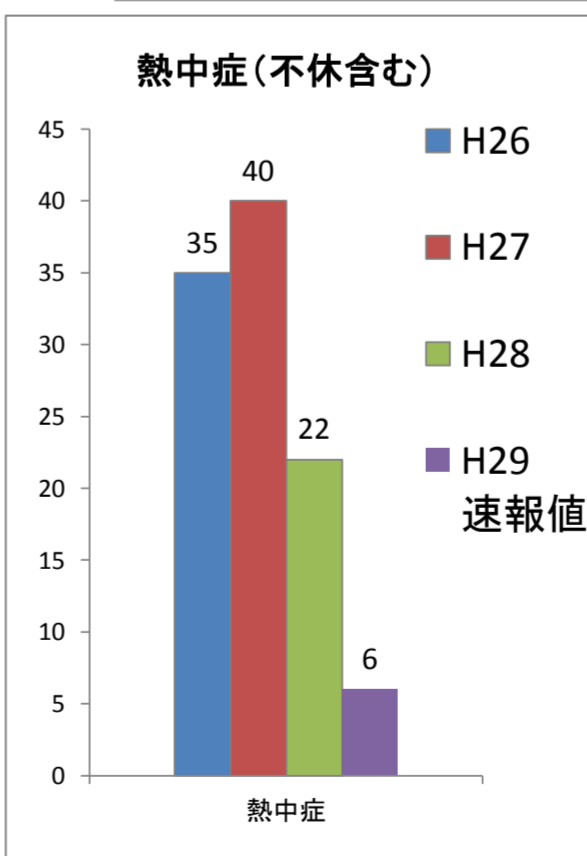
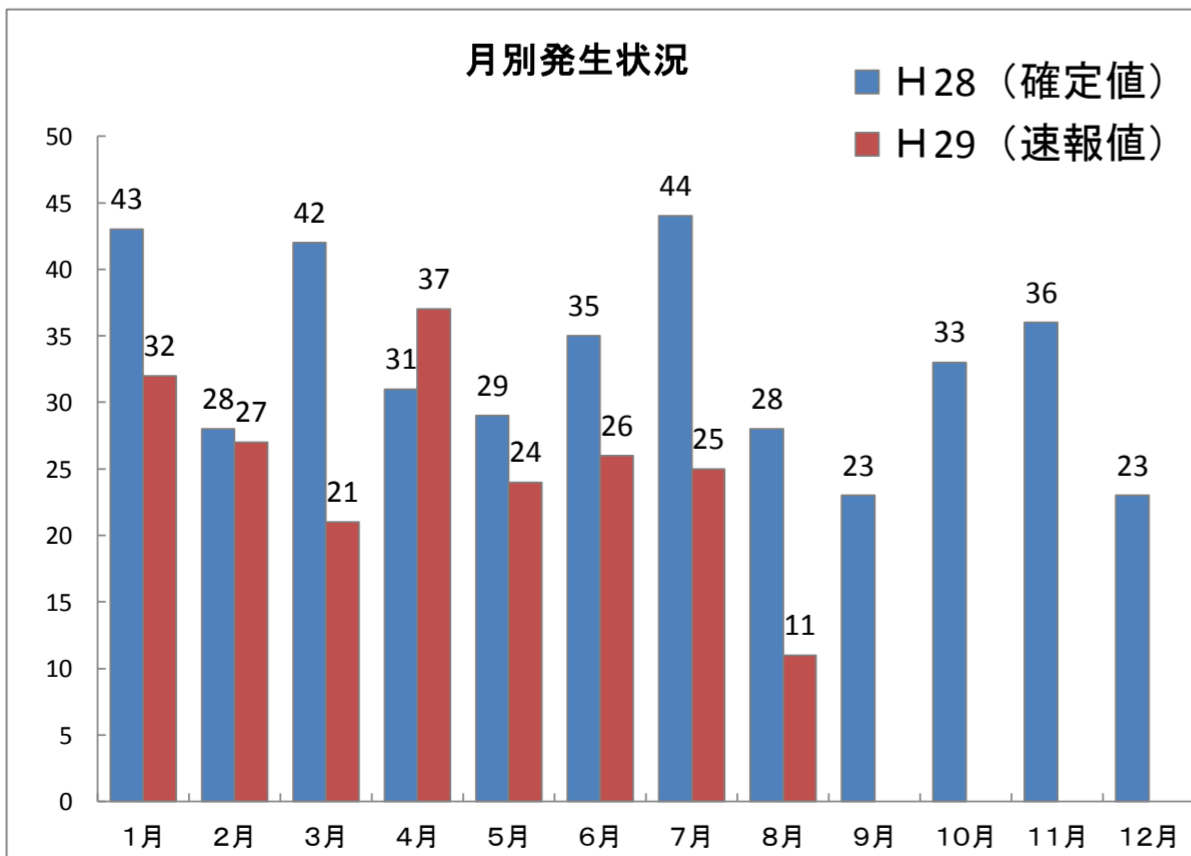
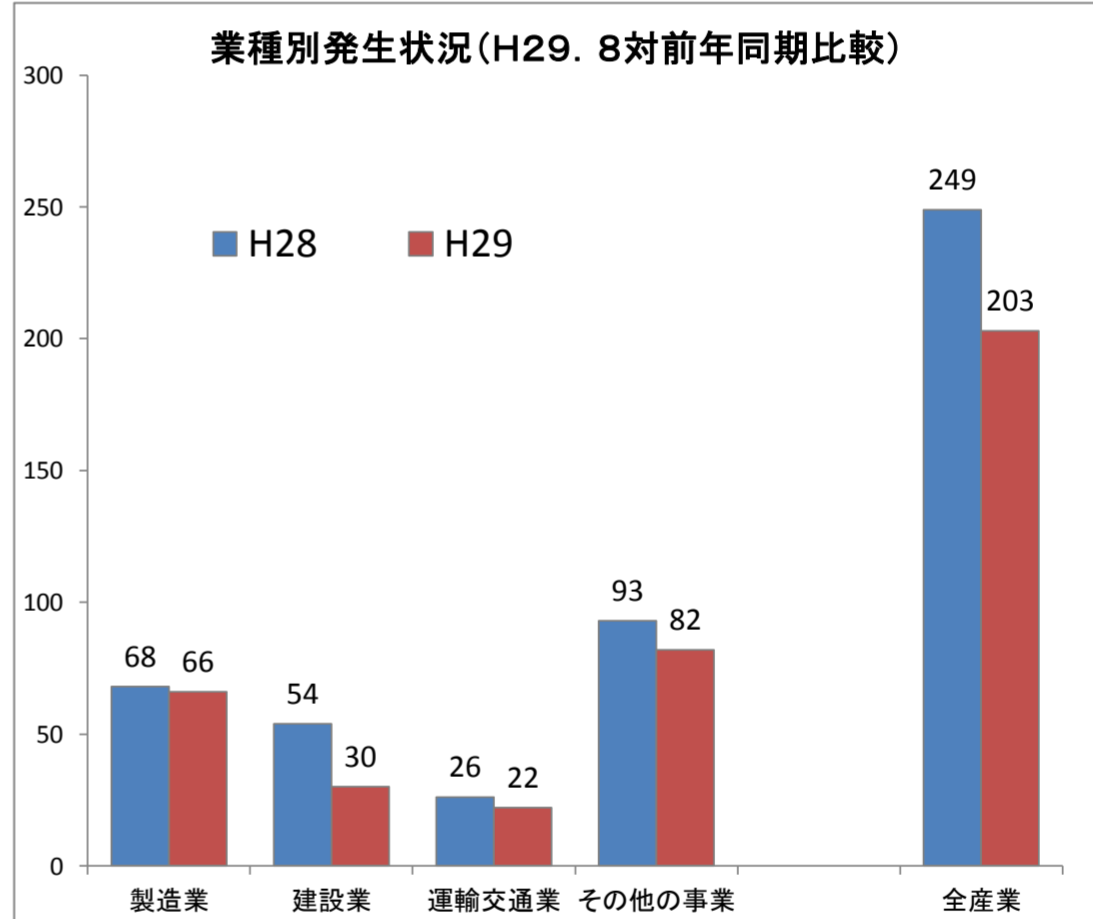
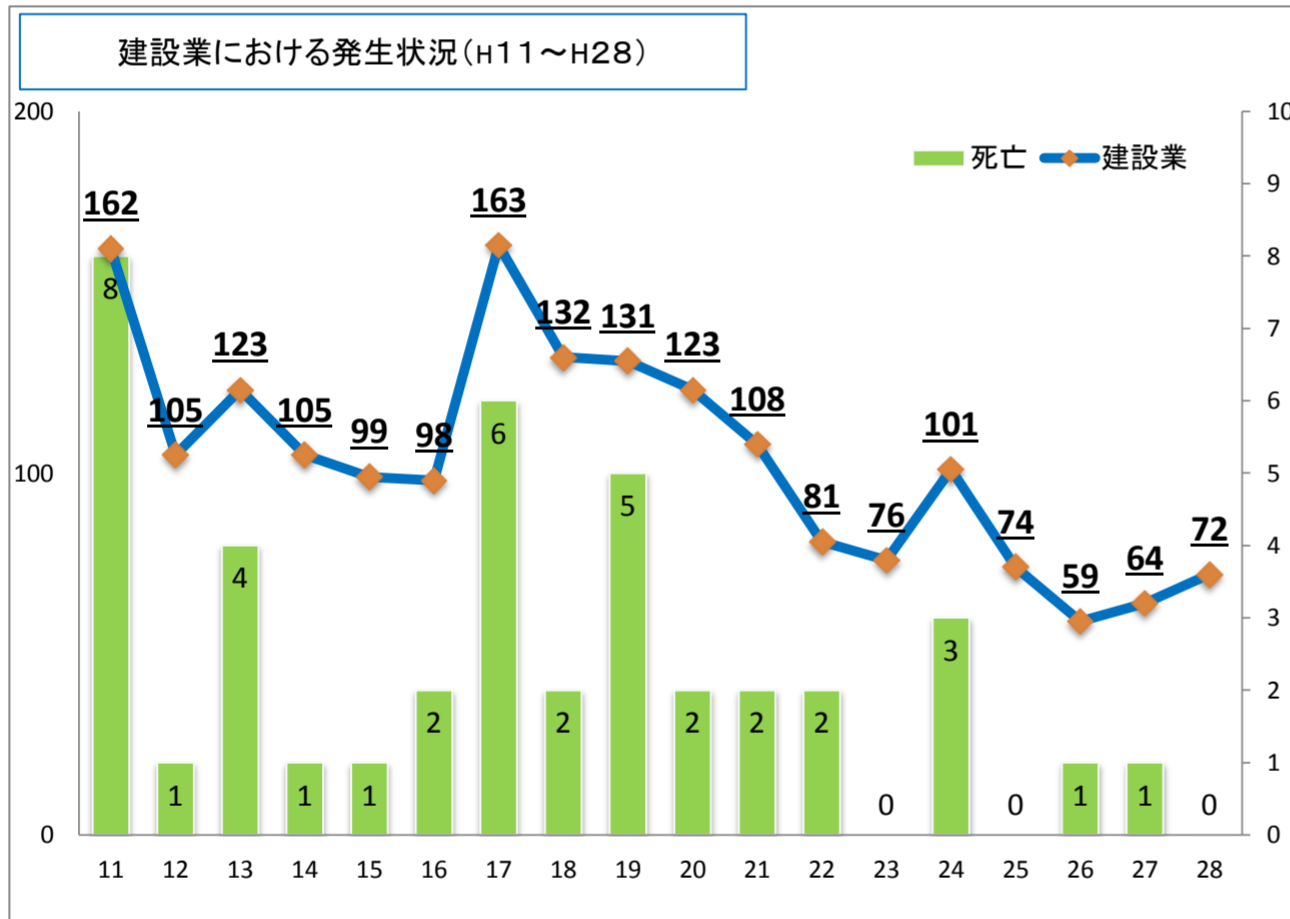
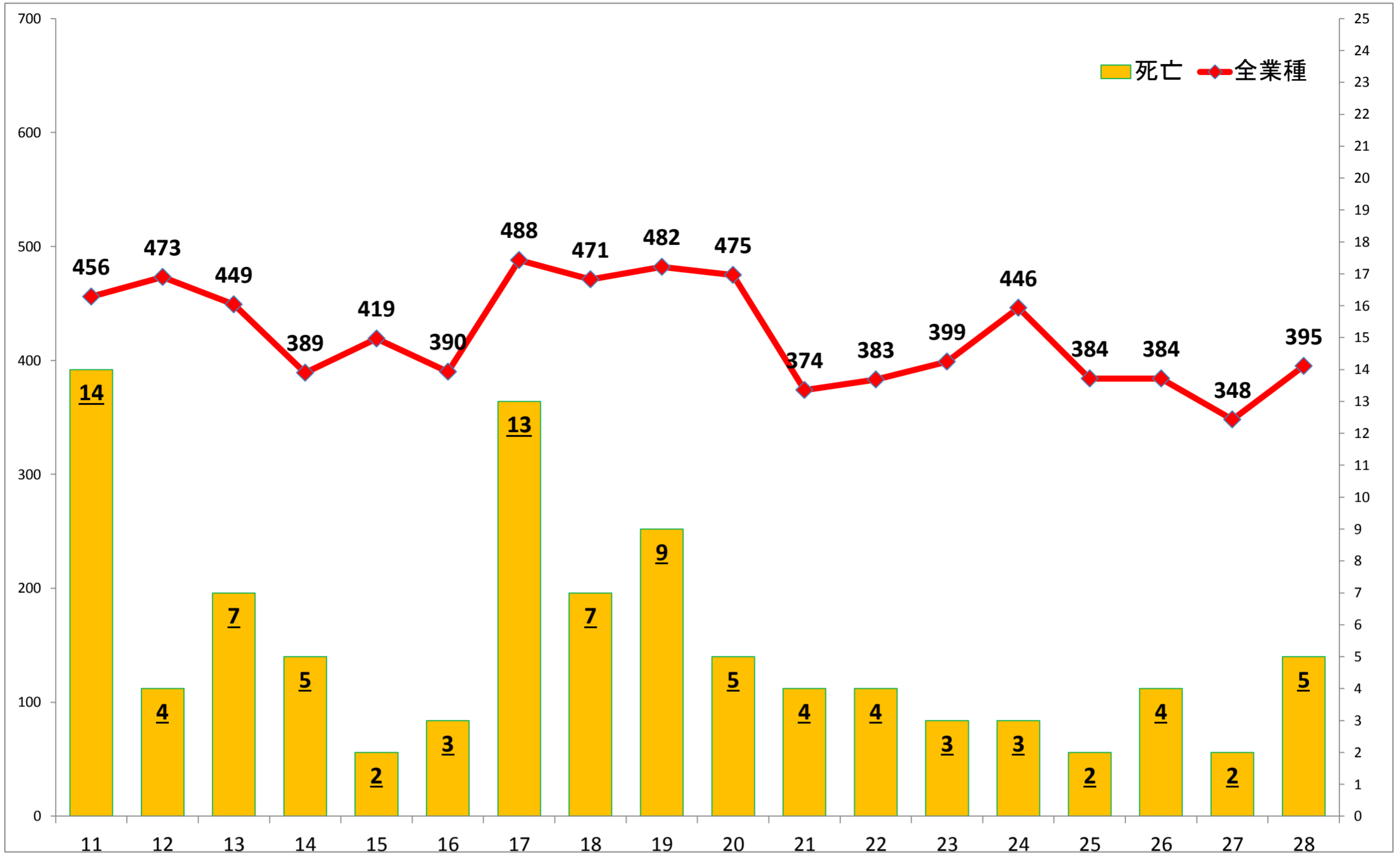
※ 労働者死傷病報告により集計、○印は死亡を表す内数

新潟労働局管内比較(7月末)	総数	前年同期	増減率(%)	新潟労働局内で占める割合(%)
新潟労働局管内	⑦ 1189	+32	+2.8	-
長岡署	176	-25	-12.4	14.8

「災害多発は16日 無災害で折り返し」
 ※今年も16日の災害件数が最多となっています(203件中11件)。
 災害多発日の16日を無災害で折り返し、月末まで無災害をめざしましょう。

労働災害の推移(平成11年～平成28年・休業4日以上)

長岡労働基準監督署



(29年8月末集計)

この統計は、新潟労働局のホームページにも掲載しております

長岡監督署からのお知らせ

検索